

# VERHUUR PRIJSLIJST 2024

## INHOUDSOPGAVE

### VEILIGHEID

Veilig werken	p.2
Veilig werken met een hoogwerker	p.2

### WERKEN OP HOOGTE

Telescoophoogwerkers	p.3
Rupstelescoophoogwerkers	p.3
Kniktelescoophoogwerkers	p.4
Elektrische schaarhoogwerkers	p.4
Ruwterrein schaarhoogwerkers	p.5
Autohoogwerkers	p.5
Spinhoogwerkers	p.6
Eenpersoons- en masthoogwerkers	p.6
Rolsteigers	p.7
Rolsteiger accessoires	p.7
Triangelbrug	p.7
Kamersteigers	p.7

### VERREIKERS EN HEFTRUCKS

Verreikers	p.8
Heftrucks	p.8
Palletwagens/stapelaars	p.8
Vacuüm hijsen	p.8

### LIFTEN

Montageliften	p.9
Liften	p.9

### BOUWPLAATSINRICHTING

Sanitair	p.10
Schaft/kantoorruimte	p.10
Opslag	p.10
Stroomvoorziening	p.10
Bouwplaatsinrichting	p.10

### GRONDVERZET

Rups- en wieldumpers	p.11
Grondverdichting	p.11
Minikranen en minishovels	p.11

### VERZEKERING

	p.12
--	------

### VERHUURVOORWAARDEN

	p.12
--	------

### WAT VERLANGEN WIJ VAN DE KLANT

	p.13
--	------

### CONTACT

	p.13
--	------

Voor maatwerk kan je contact opnemen met één van onze vestigingen.

## LEGENDA


T = telescoophoogwerker  
K = knikgiekhoogwerker  
S = schaarhoogwerker  
M = autohoogwerker

V = eenpersoonshoogwerker  
X = extra large platform  
P = palletwagen  
Q = goederenlift

R = ruwterrein uitvoering  
D = diesel aandrijving  
B = benzine aandrijving  
E = elektrische aandrijving

L = verlengbaar platform  
C = rups uitvoering  
J = jib  
N = smalle uitvoering

H = heftruck & verreikers  
Y = Trax

 = Emissiearm

## VEILIGHEID

### VEILIG WERKEN

Bij Gjaltema werken we veilig. Werkzaamheden op hoogte brengen aanzienlijke risico's met zich mee. Waarborg jouw eigen veiligheid en kies voor onze veiligheidsmiddelen om ongevallen te voorkomen.

Type	Afmeting	Bijzonderheden	Weekprijs €
Valbeveiliging set hoogwerkers		Harnas, vallijn en high-viz hesje	25,00
Valbeveiliging set besloten ruimte		Valstop blok met rescue functie	180,00
Dakrandbeveiliging	per 3 meter	Staander, gewicht en leuning	15,00
Afzethekken kunststof	2,00 x 1,00 m	Oranje	6,00

### VEILIG WERKEN MET EEN HOOGWERKER

Let voor jouw eigen en andermans veiligheid op onderstaande punten tijdens het werken met een hoogwerker:

1. Controleer de machine voor gebruik. Neem bij onvolkomenheden direct contact op met de verhuurder.
2. De hoogwerker wordt bediend door iemand van 18 jaar of ouder die aantoonbaar vakbekwaam is.
3. De gebruiksaanwijzing is gelezen en wordt opgevolgd.
4. Bij gebruik van de hoogwerker op de openbare weg worden afzettingen gebruikt en is er toezicht.
5. Bij parkeren wordt de hoogwerker correct geparkeerd en worden de sleutels uit de hoogwerker gehaald.
6. De ondergrond onder de hoogwerker is vlak, horizontaal en draagkrachtig.
7. Bij het in- en uitstappen van de werkbak staat de werkbak in de laagste positie. Het is verboden om op hoogte in en uit te stappen.
8. De gebruiker stapt op de juiste wijze in en uit de bak en draagt valbescherming in de vorm van een gordel met korte lijn zonder valdemping. Hierbij worden de correcte aanlijnpunten gebruikt.
9. De werkbakdeur is altijd gesloten. De deur is enkel geopend voor in- en uitstappen.
10. Het maximaal aantal personen werkzaam in de bak wordt niet overschreden.
11. De hoogwerker wordt niet zwaarder dan de maximale werklust belast en de belasting wordt zo gelijkmatig mogelijk over de werkbak verdeeld. De bak mag, eenmaal op hoogte, niet meer (over) belast worden.
12. De hoogwerker wordt niet gebruikt als personenlift, goederenlift, stut, krik of hefwerktuig.
13. Werk veilig dus klim niet op de leuning van de werk-bak, gebruik geen trap in de werkbak en reik niet buiten de werkbak. Zorg dat er geen spullen uit de werkbak kunnen vallen.
14. Wees extra voorzichtig bij werkzaamheden als stralen, spuiten, branden en het werken met elektrische middelen.
15. Maak een goede inschatting van de benodigde zwenkruimte, breedte van de hoogwerker, vereiste doorrijhoogte etc.
16. Zorg voor genoeg zicht en houd contact met collega's.
17. Werkzaamheden met de hoogwerker worden stopgezet bij windkracht 6 of hoger en/ of bij opkomend onweer.

## WERKEN OP HOOGTE

### TELESCOOPHOOGWERKERS

Type	Merk	Werkhoogte	Reikwijdte	Transport (l x b x h)	Hefvermogen	Gewicht	Dagprijs €	Weekprijs €
136 TDCLR*	 JLG P48-400S	13,60 m	10,85 m	7,57 x 2,31 x 2,47 m	270 kg	6765 kg	415,00	1245,00
138 TDCLR*	AICHI SP14 CJ4	13,80 m	11,90 m	7,90 x 2,30 x 2,00 m	325 kg	8200 kg	415,00	1245,00
157 TDJR	AICHI SP14 CJ	15,70 m	12,70 m	7,56 x 2,30 x 2,00 m	230 kg	8200 kg	320,00	960,00
158 TDJR	JLG 460 SJ	15,80 m	12,34 m	8,84 x 2,34 x 2,39 m	230 kg	7850 kg	320,00	960,00
200 TDJR	AICHI SP18 AJ	20,00 m	15,80 m	10,04 x 2,43 x 2,64 m	230 kg	12300 kg	415,00	1245,00
201 TEJ	JLG E600 JP	20,10 m	13,56 m	9,91 x 2,44 x 2,57 m	230 kg	7330 kg	475,00	1425,00
212 TDCLR* ***	AICHI SP21 A	21,15 m	16,85 m	11,57 x 2,43 x 2,64 m	325 kg	14700 kg	705,00	2115,00
218 TDCLR* ***	JLG P48-660SJ	21,80 m	18,12 m	10,79 x 2,48 x 2,50 m	340 kg	11926 kg	705,00	2115,00
219 TDJR	JLG 660 SJ	21,90 m	17,30 m	10,31 x 2,44 x 2,56 m	230 kg	13115 kg	445,00	1335,00
219 TDJR***	JLG 660 SJ	21,90 m	17,30 m	10,31 x 2,44 x 2,56 m	250 - 340 kg	11945 kg	445,00	1335,00
225 TDCL*	JLG 680 S	22,50 m	17,90 m	11,40 x 2,49 x 3,05 m	230 kg	15900 kg	705,00	2115,00
228 TDJR	AICHI SP21 AJ	22,80 m	17,80 m	11,57 x 2,43 x 2,64 m	227 kg	14700 kg	480,00	1440,00
275 TDJ***	MANITOU 280TJ	27,55 m	21,45 m	11,04 x 2,43 x 2,72 m	240 - 350 kg	16500 kg	705,00	2115,00
275 TDJ* ***	MANITOU P48-280TJ	27,55 m	18,85 m	11,04 x 2,43 x 2,72 m	240 - 320 kg	16620 kg	875,00	2625,00
280 TDJ	JLG 860 SJ	28,00 m	23,40 m	12,19 x 2,49 x 3,05 m	230 kg	17100 kg	690,00	2070,00
384 TDJ** ***	JLG 1200 SJP	38,30 m	22,80 m	10,64 x 2,49 x 3,05 m	230 - 450 kg	18650 kg	1000,00	3000,00
430 TDJ** ***	JLG 1350 SJP	43,00 m	24,30 m	11,86 x 2,49 x 3,05 m	230 - 450 kg	20200 kg	1525,00	4575,00
430 TDCLR* ** ***	JLG P48-1350 SJP	43,10 m	25,10 m	14,89 x 2,49 x 3,05 m	230 - 450 kg	20275 kg	1705,00	5115,00

\* Grote werkbak afm. 4,00 x 0,80 m \*\* Werkbreedte bedraagt 3,81 m \*\*\* Hoog hefvermogen

### RUPTELESCOOPHOOGWERKERS

Type	Merk	Werkhoogte	Reikwijdte	Transport (l x b x h)	Hefvermogen	Gewicht	Dagprijs €	Weekprijs €
124TDEJC	Hyrax 27.12ATD	12,40 m	8,75 m	4,57 x 1,75 x 2,00 m	100-270 kg	2750 kg	425,00	1275,00
136 TDCLC* ***	AICHI SR 14C4	13,55 m	11,20 m	7,90 x 2,30 x 1,73 m	325 kg	8510 kg	500,00	1500,00
140 TDC	AICHI SR 123	13,80 m	10,60 m	6,33 x 2,15 x 2,20 m	250 kg	7650 kg	380,00	1140,00
155 TDCY	GENIE S45 TRAX	15,52 m	11,15 m	8,48 x 2,31 x 2,48 m	227 kg	7121 kg	480,00	1440,00
198 TDC	AICHI SR 182	19,80 m	16,50 m	9,17 x 2,46 x 2,35 m	250 kg	13500 kg	475,00	1425,00
201 TDC	JLG 600 SC	20,10 m	15,09 m	8,61 x 2,49 x 2,52 m	230 kg	10000 kg	475,00	1425,00
219 TDJC	JLG 660 SJC	21,90 m	17,27 m	10,31 x 2,49 x 2,52 m	230 kg	12270 kg	525,00	1575,00
226 TDC	AICHI SR 210	22,60 m	19,00 m	9,75 x 2,46 x 2,55 m	227 kg	15300 kg	535,00	1605,00

\* Grote werkbak afm. 4,06 x 0,80 m \*\*\* Hefvermogen vanaf 325 kg

## WERKEN OP HOOGTE

### KNIKTELESCOOPHOOGWERKERS

Type	Merk	Werkhoogte	Reikwijdte	Transport (l x b x h)	Hefvermogen	Gewicht	Dagprijs €	Weekprijs €
110 KTEJN	JLG 300 AJP	10,90 m	6,25 m	5,60 x 1,22 x 2,01 m	230 kg	7052 kg	230,00	690,00
117 KTEJN	MANITOU 120AETJ-C	11,75 m	6,50 m	3,74 x 1,20 x 1,99 m	200 kg	6660 kg	230,00	690,00
117 KTDJ	MANITOU MAN'GO 12	11,70 m	6,65 m	4,50 x 1,80 x 2,01 m	230 kg	4150 kg	275,00	825,00
120 KTEN	NIFTY HR12N	12,00 m	6,10 m	4,10 x 1,50 x 2,00 m	200 kg	3500 kg	250,00	750,00
125 KTEN	JLG 35 EN	12,50 m	6,25 m	5,18 x 1,50 x 2,00 m	230 kg	4850 kg	250,00	750,00
133 KTEN	UPRIGHT AB38N	13,30 m	6,10 m	4,04 x 1,50 x 2,00 m	215 kg	3800 kg	260,00	780,00
140 KTEJN	JLG 400 AJPN	14,00 m	6,83 m	6,71 x 1,50 x 1,97 m	230 kg	6867 kg	315,00	945,00
155 KTDJR	JLG 450 AJ	15,50 m	7,47 m	6,53 x 1,98 x 2,30 m	230 kg	7400 kg	325,00	975,00
160 KTDJR***	MANITOU 160ATJ+	16,00 m	8,45 m	6,92 x 2,30 x 2,37 m	400 kg	8100 kg	345,00	1035,00
160 KTDJXR* ***	MANITOU P48-160ATJ+	16,00 m	8,45 m	7,78 x 2,30 x 2,37 m	320 kg	8100 kg	495,00	1485,00
167 KTEJ	MANITOU 170AETJ	16,70 m	9,43 m	6,48 x 1,75 x 2,04 m	200 kg	6910 kg	380,00	1140,00
175 KTEJ	SB AB520EJ	17,50 m	9,30 m	6,80 x 1,90 x 2,00 m	230 kg	6910 kg	380,00	1140,00
176 KTDJR	JLG 510 AJ	17,60 m	9,40 m	7,68 x 2,34 x 2,26 m	230 kg	7700 kg	380,00	1140,00
201 KTDJR	JLG 600 AJ	20,10 m	12,11 m	8,83 x 2,44 x 2,54 m	230 kg	10830 kg	415,00	1245,00
206 KTDEJ	NIFTY HR21	20,60 m	12,80 m	6,70 x 2,27 x 2,15 m	225 kg	6640 kg	585,00	1755,00
262 KTDJR	JLG 800 AJ	26,20 m	15,74 m	11,44 x 2,43 x 3,00 m	230 kg	15600 kg	705,00	2115,00
262 KTDJRG***	JLG 800 AJ HC3	26,20 m	15,80 m	11,22 x 2,48 x 2,97 m	450 kg	17023 kg	705,00	2115,00
400 KTDJ* ** ***	JLG 1250 AJP	40,00 m	19,25 m	11,45 x 2,49 x 3,05 m	230-450 kg	20000 kg	1395,00	4185,00
430 KTDJR**	GENIE Z135	43,00 m	21,26 m	12,93 x 2,46 x 3,07 m	272 kg	20500 kg	1525,00	4575,00

\* Grote werkbak afm. 4,00 x 0,80 m \*\* Werkbreedte bedraagt 3,81 m \*\*\* Hoog hefvermogen

### ELEKTRISCHE SCHAARHOOGWERKERS



Type	Merk	Werkhoogte	Platform (l x b)	Transport (l x b x h)	Hefvermogen	Gewicht	Dagprijs €	Weekprijs €
034 SEN*	HB-P3.6	3,40 m	0,55 x 0,94 m	1,04 x 0,68 x 1,62 m	227 kg	260 kg	45,00	135,00
043 SEN*	HB-P4.5	4,30 m	0,55 x 0,94 m	1,09 x 0,70 x 1,74 m	250 kg	350 kg	50,00	150,00
048 SEN*	HB-P5.0	4,80 m	0,55 x 0,95 m	1,09 x 0,70 x 1,81 m	250 kg	395 kg	55,00	165,00
042 SELN	HB S830CE	4,24 m	0,76 x 1,46 m	1,19 x 0,76 x 1,76 m	227 kg	506 kg	65,00	195,00
064 SELN	JLG 1532 E3	6,40 m	0,76 x 2,54 m	1,81 x 0,83 x 2,02 m	270 kg	1322 kg	80,00	240,00
064 SELN	HL 45EL8	6,40 m	0,77 x 2,21 m	1,70 x 0,80 x 1,97 m	220 kg	1065 kg	80,00	240,00
076 SELN	JLG 1930 ES	7,60 m	0,77 x 2,77 m	1,87 x 0,77 x 1,52 m	230 kg	1565 kg	80,00	240,00
076 SELN	GENIE GS1932	7,60 m	0,81 x 2,74 m	1,83 x 0,81 x 1,75 m	230 kg	1500 kg	80,00	240,00
076 SEL	GENIE GS2046	7,60 m	1,15 x 3,18 m	2,41 x 1,17 x 2,13 m	544 kg	1929 kg	105,00	315,00
077 SELN	GENIE GS2032	7,70 m	0,81 x 3,18 m	2,44 x 0,81 x 2,13 m	230 kg	1845 kg	85,00	255,00
080 SELN	JLG 2030 ES	8,00 m	0,76 x 3,30 m	2,30 x 0,76 x 1,82 m	340 kg	2035 kg	85,00	255,00
081 SELN	AICHI SV06	8,10 m	0,71 x 3,21 m	2,30 x 0,80 x 2,13 m	360 kg	1810 kg	85,00	255,00
096 SELN	AICHI SV08	9,60 m	0,76 x 3,20 m	2,30 x 0,80 x 2,26 m	230 kg	2140 kg	125,00	375,00
097 SELN	GENIE GS 2632	9,70 m	0,81 x 3,18 m	2,44 x 0,81 x 2,39 m	227 kg	1956 kg	125,00	375,00
098 SELN	JLG 2646 ES	9,80 m	1,07 x 3,30 m	2,50 x 1,17 x 1,94 m	340 kg	2700 kg	125,00	375,00

## WERKEN OP HOOGTE

099 SELN	SB 2732 E	9,90 m	0,80 x 3,20 m	2,46 x 0,83 x 1,96 m	250 kg	2265 kg	125,00	375,00
115 SELN	JLG 3246 ES	11,55 m	1,14 x 3,04 m	2,50 x 1,17 x 1,94 m	315 kg	2812 kg	190,00	570,00
120 SEL	JLG 3369 LE	12,00 m	1,65 x 3,92 m	3,20 x 1,80 x 1,92 m	450 kg	4535 kg	240,00	720,00
125 SELN	HL 105 EL12	12,50 m	1,16 x 4,61 m	3,50 x 1,19 x 1,85 m	500 kg	5440 kg	240,00	720,00
125 SEL	HL 105 EL16	12,50 m	1,54 x 4,61 m	3,50 x 1,56 x 1,98 m	500 kg	4750 kg	240,00	720,00
135 SELN	HL 120EL12	13,50 m	1,16 x 4,88 m	3,74 x 1,20 x 2,21 m	1000 kg	7000 kg	290,00	870,00
137 SELN	JLG R4045	13,70 m	1,05 x 2,43 m	2,70 x 1,14 x 2,55 m	350 kg	3175 kg	310,00	930,00
140 SEL	JLG 4069 LE	14,00 m	1,65 x 3,83 m	3,20 x 1,80 x 2,01 m	360 kg	5300 kg	310,00	930,00
153 SEL	HL 135EL18	15,30 m	1,78 x 6,06 m	4,64 x 1,80 x 2,25 m	500 kg	6880 kg	315,00	945,00
183 SELN	HL 165 EL12	18,30 m	1,16 x 4,88 m	3,74 x 1,20 x 2,65 m	500 kg	7985 kg	415,00	1245,00

\* Handmatig verplaatsen (push around)

## RUWTERREIN SCHAARHOOGWERKERS

Type	Merk	Werkhoogte	Platform (l x b)	Transport (l x b x h)	Hefvermogen	Gewicht	Dagprijs €	Weekprijs €
099 SDLR	JLG 260 MRT	9,90 m	1,65 x 3,81 m	2,67 x 1,75 x 1,96 m	567 kg	3765 kg	220,00	660,00
099 SELR*	 JLG 2669 ERT	9,90 m	1,60 x 4,37 m	3,53 x 1,76 x 2,46 m	680 kg	3765 kg	240,00	720,00
118 SDXLR	HAULOTTE H12 SX	11,80 m	1,81 x 5,91 m	4,18 x 2,25 x 1,71 m	700 kg	5350 kg	280,00	840,00
119 SDXLR	JLG 3394 RT	11,90 m	2,18 x 6,25 m	3,89 x 2,39 x 1,97 m	905 kg	6600 kg	280,00	840,00
140 SDLR	JLG 40 RTS	14,00 m	1,80 x 4,43 m	3,78 x 2,29 x 2,49 m	340 kg	5800 kg	285,00	855,00
149 SDXLR	JLG 4394 RT	14,90 m	2,18 x 6,25 m	3,89 x 2,39 x 2,19 m	565 kg	7100 kg	325,00	975,00
161 SELR*	 JLG 4769 ERT	16,10 m	1,76 x 4,27 m	3,53 x 1,76 x 2,77 m	360 kg	6895 kg	365,00	1095,00
171 SDXLR	JLG 500 RTS	17,00 m	1,80 x 6,73 m	4,70 x 2,29 x 2,45 m	907 kg	7800 kg	380,00	1140,00
178 SDXLR	HAULOTTE H18 SX	17,80 m	1,89 x 6,00 m	4,18 x 2,25 x 2,11 m	600 kg	7300 kg	380,00	1140,00
183 SDXLR	HL 165 DL25	18,30 m	2,30 x 7,00 m	4,84 x 2,44 x 2,57 m	650 kg	10660 kg	380,00	1140,00
213 SDLR	HL 195 DL25	21,30 m	2,30 x 6,17 m	4,84 x 2,44 x 2,88 m	500 kg	14100 kg	485,00	1455,00
270 SDLR	HL 250 DL27	26,80 m	2,50 x 8,25 m	6,57 x 2,65 x 3,13 m	1000 kg	21910 kg	1245,00	3735,00



\* Volledig elektrisch

## AUTOHOOGWERKERS (B-RUIBEWIJS)

Type	Merk	Werkhoogte	Reikwijdte	Transport (l x b x h)	Hefvermogen	Aandrijving	Dagprijs €	Weekprijs €
195 MKD	PALFINGER P200AXE	19,50 m	8,40 m	5,39 x 2,10 x 2,89 m	250 kg	diesel	415,00	1245,00
196 MTD	PALFINGER P200TXE	19,60 m	10,60 m	7,10 x 2,10 x 2,92 m	250 kg	diesel	415,00	1245,00
208 MTDJ	PALFINGER P210BK	20,80 m	13,30 m	6,90 x 2,22 x 2,90 m	230 kg	diesel	460,00	1380,00
245 MTDJ	PALFINGER P250BK	24,50 m	16,90 m	6,90 x 2,22 x 2,90 m	250 kg	diesel	540,00	1620,00
258 MTD	PALFINGER P260B	25,80 m	13,50 m	6,70 x 2,20 x 3,00 m	200 kg	diesel	540,00	1620,00
274 MTD	PALFINGER P280B	27,40 m	17,00 m	6,99 x 2,92 x 2,90 m	230 kg	diesel	625,00	1875,00

## WERKEN OP HOOGTE

### SPINHOOGWERKERS

Type	Merk	Werkhoogte	Reikwijdte	Transport (l x b x h)	Hefvermogen	Gewicht	Dagprijs €	Weekprijs €
140 KTBECC	 HINOWA GOLD 14.70	14,00 m	7,00 m	4,06 x 0,78 x 1,98 m	200 kg	1700 kg	290,00	870,00
148 KTBECC	 CMC S15	14,80 m	7,00 m	4,15 x 0,78 x 1,97 m	230 kg	2060 kg	375,00	1125,00
186 KTDECC	 CMC S19 P	18,60 m	7,20 m	5,12 x 0,78 x 1,97 m	230 kg	2450 kg	500,00	1500,00
198 KTDECC	 HINOWA LIGHT 20.10	19,80 m	9,70 m	5,01 x 0,80 x 2,00 m	230 kg	2880 kg	625,00	1875,00
254 KTDECC	 HINOWA LIGHT 26.14	25,50 m	13,60 m	6,35 x 0,99 x 2,00 m	230 kg	4365 kg	875,00	2625,00

### EENPERSOONS- EN MASTHOOGWERKERS

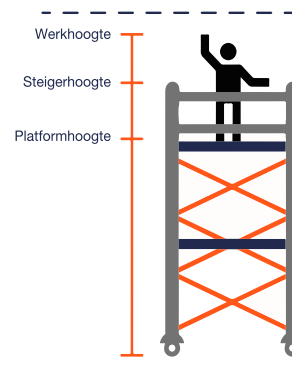
Type	Merk	Werkhoogte	Platform (l x b)	Transport (l x b x h)	Hefvermogen	Gewicht	Dagprijs €	Weekprijs €
78 VT	ALP 800	7,80 m	0,62 x 0,65 m	1,32 x 0,77 x 1,98 m	150 kg	328 kg	55,00	165,00
98 VT	AWP10	9,80 m	0,62 x 0,65 m	1,38 x 0,77 x 1,98 m	150 kg	376 kg	75,00	225,00
110 VT	ALP 1100	11,00 m	0,62 x 0,65 m	1,44 x 0,77 x 1,98 m	140 kg	330 kg	95,00	285,00
130 VT	ALP 1300	12,60 m	0,62 x 0,65 m	1,44 x 0,77 x 1,98 m	135 kg	380 kg	115,00	345,00
043 SELN*	PT NANO SP+	4,30 m	0,75 x 1,93 m	1,20 x 0,75 x 1,59 m	200 kg	540 kg	65,00	195,00
054 SEN*	JLG 1230 ES	5,50 m	0,76 x 1,36 m	1,36 x 0,76 x 1,66 m	230 kg	790 kg	80,00	240,00
054 SEN*	GENIE GRC12	5,50 m	0,75 x 1,40 m	1,39 x 0,75 x 1,70 m	227 kg	948 kg	80,00	240,00
78 VTLE*	GENIE GR20	7,80 m	0,80 x 1,40 m	1,35 x 1,75 x 1,98 m	159 kg	1149 kg	150,00	450,00
97 VTEJ*	MANITOU 100 VJR	9,70 m	0,90 x 0,75 m	2,82 x 0,99 x 1,99 m	200 kg	2650 kg	210,00	630,00

\* Zelfrijdend

## WERKEN OP HOOGTE

### ROLSTEIGERS

Type	Merk	Werkhoogte	Breedte	Lengte	Weekprijs €
ROL4	CUSTERS	4,00 m	0,70 / 1,30 m	1,80 / 2,50 / 3,05 m	70,00
ROL6	CUSTERS	6,00 m	0,70 / 1,30 m	1,80 / 2,50 / 3,05 m	85,00
ROL8	CUSTERS	8,00 m	0,70 / 1,30 m	1,80 / 2,50 / 3,05 m	105,00
ROL10	CUSTERS	10,00 m	0,70 / 1,30 m	1,80 / 2,50 / 3,05 m	120,00
ROL12	CUSTERS	12,00 m	0,70 / 1,30 m	1,80 / 2,50 / 3,05 m	135,00
ROL14	CUSTERS	14,00 m	0,70 / 1,30 m	1,80 / 2,50 / 3,05 m	150,00
ROL16	CUSTERS	16,00 m	0,70 / 1,30 m	1,80 / 2,50 / 3,05 m	175,00
ROL18	CUSTERS	18,00 m	0,70 / 1,30 m	1,80 / 2,50 / 3,05 m	195,00



### ROLSTEIGER ACCESSOIRES

Type	Specificaties	Weekprijs €
Aanhanger t.b.v. rolsteiger	Enkelas	70,00
Uitwijkconsoles	Maximaal uitwijk 60 cm	85,00
Dakkapelframes	Maximaal uitwijk 2.40 m	135,00
Doorloopramen	Zowel 80 cm als 130 cm ramen	10,00
Schilderstelling	Werkhoogte 3 en 5 m	195,00
Ladders	Opsteek- en schuifladder, 2- en 3 delig	Vanaf 15,00
Trappen	Enkel- en dubbel oploopbaar, t/m 14 treden	Vanaf 15,00

### TRIANGELBRUG

Type	Specificaties	Weekprijs €
Artlan triangelbrug	Staander of haak	Vanaf 20,00 per m1

### KAMERSTEIGERS

Type	Merk	Werkhoogte	Breedte	Lengte	Weekprijs €
KAM3	CUSTERS	3,00 m	0,70 m	1,80 m	55,00
KAM4	CUSTERS	4,00 m	0,70 m	1,80 m	65,00




## VERREIKERS & HEFTRUCKS

### VERREIKERS

Type	Merk	Hefhoogte	Aandrijving	Transport (l x b x h)	Hefvermogen	Gewicht	Dagprijs €	Weekprijs €
058-26 HDR	JLG 266 LOPRO	5,80 m	diesel	4,40 x 2,04 x 2,00 m	2600 kg	6228 kg	180,00	540,00
069-30 HDR	JLG 307	6,90 m	diesel	4,14 x 2,30 x 2,35 m	3000 kg	7170 kg	210,00	630,00
130-35 HDR	JLG 3513	13,00 m	diesel	6,00 x 2,38 x 2,45 m	3500 kg	11000 kg	270,00	810,00
135-40 HDR	MANITOU 1440 EASY	13,53 m	diesel	6,13 x 2,37 x 2,45 m	4000 kg	10900 kg	290,00	870,00
167-40 HDR	JLG 4017	16,70 m	diesel	6,09 x 2,40 x 2,52 m	4000 kg	12098 kg	335,00	1005,00
175-40 HDR	MANITOU 1840 EASY	17,55 m	diesel	6,74 x 2,40 x 2,97 m	4000 kg	11700 kg	355,00	1065,00
206-50 HDRR*	MANITOU R 2150	20,60 m	diesel	6,78 x 2,43 x 3,05 m	5000 kg	16095 kg	635,00	1905,00
247-49 HDRR*	MANITOU 2550 P+	24,70 m	diesel	6,87 x 2,49 x 3,05 m	5000 kg	17930 kg	735,00	2205,00
247-50 HDRR*	MAGNI RTH 5.25	24,70 m	diesel	7,62 x 2,50 x 3,09 m	5000 kg	18275 kg	735,00	2205,00
260-50 HDRR*	MAGNI RTH 5.26	26,00 m	diesel	7,80 x 2,50 x 3,06 m	5000 kg	18000 kg	795,00	2385,00

\* TCVT- certificaat verplicht, aanbouwdelen op aanvraag.

### HEFTRUCKS

Type	Merk	Hefhoogte	Aandrijving	Transport (l x b x h)	Hefvermogen	Gewicht	Dagprijs €	Weekprijs €
048-15 HE 	HYSTER 150	4,80 m	Elektrisch	2,96 x 1,07 x 2,25 m	1500 kg	3200 kg	115,00	345,00
048-30 HE 	EP EFL302	4,80 m	Elektrisch	2,71 x 1,23 x 2,16 m	3000 kg	4280 kg	115,00	345,00
049-25 HD	HYSTER 250	4,90 m	Diesel	2,67 x 1,34 x 2,40 m	2500 kg	4000 kg	120,00	360,00
049-30 HD	HYSTER 300	4,90 m	Diesel	2,67 x 1,34 x 2,40 m	3000 kg	4400 kg	130,00	390,00
055-30 HDR*	MANITOU M 30-4	5,50 m	Diesel	4,84 x 2,11 x 2,78 m	3000 kg	6180 kg	175,00	525,00
050-70 HE 	EP EFL702	5,00 m	Elektrisch	4,75 x 2,00 x 3,30	6500 kg	9600 kg	330,00	990,00

\* Ruwterrein

### PALLETWAGENS/STAPELAARS

Type	Merk	Hefhoogte	Aandrijving	Hefvermogen	Gewicht	Dagprijs €	Weekprijs €	
010PSE	EP ES10-10ES	3,00 m	Accu	Stapelaar	1000 kg	500 kg	85,00	255,00
012PSE	EP ES12-12ES	3,60 m	Accu	Stapelaar	1200 kg	685 kg	90,00	270,00
015PTE	EPT20-15ET		Accu	Palletwagen	1500 kg	220 kg	65,00	195,00
018PTE	EPT20-18EHJ		Accu	Palletwagen	1800 kg	140 kg	70,00	210,00

### VACUÛM HIJSEN

Type	Merk	Hefhoogte	Aandrijving	Transport (l x b x h)	Hefvermogen	Gewicht	Dagprijs €	Weekprijs €
026-028 QTE	SL-280	2,65 m	accu	1,97 x 0,62 x 1,12 m	280 kg	470 kg	210,00	345,00
027-038 QTE	SL-380 OUTDOOR	2,77 m	accu	2,15 x 0,82 x 1,35 m	380 kg	620 kg	250,00	345,00
040-060 QTE	SL-608 OUTDOOR HL	4,08 m	accu	2,34 x 0,84 x 1,53 m	608 kg	950 kg	320,00	360,00
002-375 QTE	VIAVAC GB2	nvt	accu	0,57 x 0,30 x 1,12 m	375 kg	70 kg	120,00	390,00
005-800 QTE	VIAVAC CB5	nvt	accu	1,16 x 0,94 x 1,75 m	800 kg	150 kg	165,00	525,00



## LIFTEN

### MONTAGELIFTEN

Type	Merk	Hefhoogte	Aandrijving	Transport (l x b x h)	Hefvermogen	Gewicht	Dagprijs €	Weekprijs €
38 QT	ALP LM 400	3,92 m	handmatig	1,59 x 0,76 x 2,20 m	250 kg	115 kg	30,00	90,00
48 QT	ALP LMX 500	4,80 m	handmatig	1,61 x 0,76 x 1,97 m	500 kg	181 kg	45,00	135,00
57 QT	ALP LM 575	5,75 m	handmatig	1,79 x 0,76 x 2,20 m	300 kg	161 kg	40,00	120,00
75 QT	ALP LM 750	7,50 m	handmatig	2,00 x 0,76 x 2,20 m	300 kg	182 kg	45,00	135,00
62 QET*	ALP LE 620	6,20 m	elektrisch	1,76 x 0,77 x 1,87 m	350 kg	205 kg	65,00	195,00
75 QET*	ALP LE 752	7,50 m	elektrisch	2,00 x 0,77 x 2,20 m	300 kg	219 kg	75,00	225,00

\* Elektrisch

## LIFTEN

Type	Merk	Hefhoogte	Aandrijving	Weekprijs €
Ladderlift 18	Paus	18,00 m	230 V	300,00
Ladderlift 37	Bocker	37,00 m	Hybride	660,00
Pannensliff	Geda	Vanaf 2,00 m	230 V	110,00
Hulpstukken pannensliff	Geda			4,00
Combilift	Geda		230 V	Prijs op aanvraag
Kantellift	Bouwma		230 V	Prijs op aanvraag
Tandheugellift	De Jong / Bouwma		230 V/ 400 V	Prijs op aanvraag
Personen goederenlift	De Jong		400V	Prijs op aanvraag

## BOUWPLAATSINRICHTING

### SANITAIR

Type	Afmeting	Bijzonderheden	Weekprijs €
Bouwtoilet		Inclusief wekelijkse reiniging	30,00
Kross urinoir			110,00
Mobiele badkamer	2,40 x 1,85 m		185,00
Sanitairunit 10 ft	3,00 x 2,50 m		270,00
Sanitairunit 20 ft	6,00 x 2,50 m		385,00
Fecaliëntank 10 ft	3,00 x 2,50 m	Exclusief lediging	110,00
Fecaliëntank 20 ft	6,00 x 2,50 m	Exclusief lediging	185,00
Bordestrap Fecaliëntank	1,50 x 1,12 x 0,85		7,00

### SCHAFT/KANTOORRUIMTE

Type	Afmeting	Bijzonderheden	Weekprijs €
Schaftwagen langzaam verkeer	4,00 x 2,00 m	Optioneel inclusief berging	60,00
Schaftwagen snel verkeer	4,00 x 2,00 m	Optioneel inclusief berging	85,00
Kantoorunit 10 ft	3,00 x 2,50 m		Vanaf 45,00
Kantoorunit 20 ft	6,00 x 2,50 m	Optioneel inclusief keukenblok	Vanaf 60,00
Kantoorunit geschakeld	6,00 x 5,00 m	Exclusief schakelkosten	120,00
Meubilair		Stoelen, bureau, koelkast	Vanaf 1,50

### OPSLAG

Type	Afmeting	Bijzonderheden	Weekprijs €
Opslag container 10 ft	3,00 x 2,50 m		15,00
Opslag container 20 ft	6,00 x 2,50 m	Optioneel met verlichting	20,00
Container stelling		per meter	2,50
Container slot			4,00

### STROOMVOORZIENING

Type	Bijzonderheden	Weekprijs €
Aggregaat Benzine	2000 tot 5000W	Vanaf 86,00
Aggregaat Diesel	12,5 tot 250 KVA	Vanaf 148,50
Brandstoftank	995 ltr	85,00
Verlengkabels	16A tot 125A	Vanaf 10,00
Verdeelkasten	32A tot 125A	Vanaf 42,50

## BOUWPLAATSINRICHTING

Type	Afmeting	Bijzonderheden	Weekprijs €
Rijplaten kunststof	Afmeting, 3,00 x 0,75 m	Diverse afmetingen	8,00
Bouwhekken	3,50 x 2,00 m	Inclusief kunststof voet	6,50
Bouwhekken v.v. zwart zeil	3,50 x 2,00 m	Inclusief kunststof voet	7,50
Bouwhekklem		diverse types	0,25
Bouwhekschoor			1,00
Bouwhekwiel			4,00
Brandstoftank		IBC's van 995 liter, Kiwa gekeurd	Vanaf 15,00
Dranghekken	2,50 x 1,00 m		3,50

## GRONDVERZET

### RUPS- EN WIELDUMPERS

Type	Eigen gewicht	Laadvermogen	Doorrijhoogte	Machinebreedte	Bakinhoud	Aandrijving	Dagprijs €	Weekprijs €
Wieldumper 1,3 ton. */**	1300 kg.	1000 kg.	2,86 m	1,30 m	500 ltr. water 800 ltr. grond	Hydrostaat 4x4	145,00	435,00
Wieldumper 2,3 ton. */**	2090 kg.	2300 kg.	3,04 m	1,47 m	770 ltr. water 1205 ltr. grond	Hydrostaat 4x4	165,00	495,00
Rupsdumper 500 kg. ***	545 kg.	500 kg.		0,66 m	273 ltr. water 313 ltr. grond	Rups	140,00	420,00
Rupsdumper 1000 kg.	695 kg.	1000 kg.		0,83 m	367 ltr. water 427 ltr. grond	Rups	155,00	465,00

\* 3-zijdig kiepend \*\*Neerklapbare beugel \*\*\*Zelf ladend

### GRONDVERDICHTING

Type	Eigen gewicht	Werkbreedte	Machinehoogte	Walsbreedte	Centrale kracht	Dagprijs €	Weekprijs €
Wals 1,6 ton	1600 kg		2,30 m	0,90 m	17 KN	145,00	435,00
Trilstamper	67 kg				15 KN	165,00	495,00
Trilplaat 50 cm Benzine	89 kg	50 cm			15 KN	140,00	420,00
Trilplaat 60 cm Diesel	171 kg	60 cm			25 KN		
Trilplaat 86 cm Diesel	530 kg	86 cm			65 KN	155,00	465,00

### MINIKRANEN EN MINISHOVELS

Type	Eigen gewicht	Machinebreedte	Werkbreedte	Machinehoogte	Graafdiepte	Dagprijs €	Weekprijs €
Minikraan 0,9 ton	932 kg	0,70 m	0,70 m	2,26 m	1,76 m	110,00	330,00
Minikraan 1,8 ton	1725 kg	0,99 m	0,99 m	2,28 m	2,20 m	150,00	450,00
Minikraan 2,4 ton*	2200 kg	1,40 m	1,40 m	2,47 m	2,32 m	165,00	495,00
Minikraan 2,8 ton	2735 kg	1,57 m	1,57 m	2,40 m	2,54 m	165,00	495,00
Midikraan 7,5 ton	7500 kg	2,25 m	2,25 m	2,56 m	4,60 m	225,00	675,00
Minishovel 1,4 ton	1400 kg	0,92 m	0,92 m	2,26 m		130,00	390,00
Minishovel 2,0 ton	2000 kg	1,08 m	1,08 m	2,19 m		140,00	420,00
Minishovel 2,5 ton	2380 kg	1,43 m	1,43 m	2,36 m		155,00	465,00
Minishovel 2,8 ton	3050 kg / 3120 kg	1,25 m	1,25 m	2,39 / 2,60 m		165,00	495,00
Midishovel 5 ton	4800 kg	1,75 m	1,75 m	2,56 m		190,00	570,00

\* met VDS (Vertical Digging System)

# VERZEKERING

## W.A.(M.)

De W.A.(M.) is een verplichte verzekering voor al het materieel dat over een eigen aandrijving beschikt en is gericht op de bescherming van degenen die het slachtoffer van het gemotoriseerd verkeer worden. Een dergelijke verzekering is standaard afgesloten voor alle hoogwerkers, heftrucks en verreikers van Gjaltema Verhuur. De premie voor de W.A.(M.) verzekering is reeds verdisconteerd in de verhuurprijs.

## CASCO

Als huurder bent u verantwoordelijk voor schade aan het gehuurde object. Hiertoe heeft u een cascoverzekering afgesloten. Deze bedraagt 7% van het netto huurtarief en wordt gelijklopend met de facturatie van de huurtermijnen in rekening gebracht.

## Eigen risico

Het eigen risico bedraagt € 2.500,00 per gebeurtenis, zowel de W.A.(M.)- als de cascoverzekering.

Bovenstaande geldt niet indien er sprake is van diefstal en/ of verduistering omdat in dat geval een eigen risico van € 5.000,00 per gebeurtenis van toepassing is.

## Regres

In geval van verzekerde schade behouden wij ons het recht voor om van toepassing zijnde eigen risico's door te belasten aan (u als) huurder.

In geval van onverzekerde schade behouden wij ons het recht voor om schade geheel door te belasten aan (u als) huurder. Een besluit om een schade en/ of eigen risico in bepaald geval niet (geheel) op (u als) huurder te verhalen schept geen precedent voor toekomstige gevallen. U kunt hieraan dan ook geen verdere rechten onttelen.

## Schademelding

De huurder heeft de verplichting elk schadegeval zo spoedig mogelijk na het ontstaan, doch in ieder geval binnen 24 uur, schriftelijk te melden aan Gjaltema Verhuur. Dit dient te gebeuren onder vermelding van de NAW-gegevens van betrokken partijen, het machinenummer, schadedatum en huurordernummer. In geval van brand, diefstal of vandalisme dient de huurder aangifte te doen bij de politie en Gjaltema Verhuur een kopie van het proces-verbaal te overhandigen.

# VERHUURVOORWAARDEN

Alle opdrachten en leveringen geschieden volgens de algemene voorwaarden van de brancheorganisatie Vereniging van Steiger-, Hoogwerk- en Betonbekistingbedrijven (VSB). Deze zijn gedeponereerd bij de Rechtbank Midden-Nederland, ter inzage en te downloaden op [www.gjaltema.eu](http://www.gjaltema.eu) en worden op verzoek kosteloos toegezonden. Wij wijzen andersluidende voorwaarden uitdrukkelijk van de hand. Alle tarieven zijn vermeld in euro's; tarieven exclusief BTW, verzekering, bediening, brandstof, transport, montage of demontage.

Tarieven zijn gebaseerd op een normale dagtaak van 8 uur ofwel 40 werkuren per week. Continuidiensten of lange termijn tarieven op aanvraag. Prijzen zijn gebaseerd op doordeweekse werkdagen, voor de weekenden gelden andere tarieven.

De huur vangt aan op het moment dat het gehuurde object van onze vestiging vertrekt en eindigt na terugkomst van het gehuurde op onze vestiging.

Batterij aangedreven machines dienen na afloop van de werkzaamheden te worden opgeladen, zodat de machine weer ingezet kan worden. Indien dit nagelaten wordt zijn wij genoodzaakt eerstvolgende uurperiode aan u door te berekenen.

Huurder is verantwoordelijk voor het juiste gebruik van het gehuurde object, schade door onoordeelkundig gebruik komt voor rekening van de huurder. Verhuurder aanvaardt nimmer aansprakelijkheid voor

onderliggende vloeren en/ of verhardingen.

Belastend gebruik van het gehuurde object, zoals voor verfspuit-, straal- en/ of gritwerkzaamheden alsmede het werken met chemicaliën, is verboden zonder voorafgaande schriftelijke toestemming van verhuurder.

Brandstof, oliën, (verkeers)boetes alsmede schoonmaak- en/ of herstellkosten zijn voor rekening van huurder. Storingen dienen terstond en onverwijld bij de verhuurder gemeld te worden.

Het afmelden van het gehuurde dient minimaal 24 uur tevoren schriftelijk te geschieden. Huurder dient gedurende drie dagen na afmelding preventieve maatregelen te nemen ter voorkoming van misbruik door derden (bv. vandalisme en/ of joyriding), inclusief diefstal.

Het staat de verhuurder vrij om de huurder, binnen een periode van zeven werkdagen na de dag van afmelding, aansprakelijk te stellen voor geconstateerde schades m.b.t. het gehuurde object, bijvoorbeeld tijdens controle en/ of onderhoud op het depot van de verhuurder.

Huurder dient zorg te dragen voor een verzekering tegen alle verzekerbare risico's van het gehuurde object, danwel gebruik te maken van de optioneel aangeboden cascoverzekering door de verhuurder.

De opgegeven afmetingen en gewichten zijn bij benadering, hieraan kunnen geen rechten worden ontleend.

# WAT VERLANGEN WIJ VAN DE KLANT

## Werkwijze bij aflevering van het gehuurde:

Bij aflevering van de gehuurde machine bij eerste huurdatum zal de chauffeur van Gjaltema BV de machine nogmaals visueel controleren op eventuele schades en gebreken. Tevens is het raadzaam dat de werknemers die de gehuurde machine in ontvangst nemen, ook een visuele inspectie verrichten op eventuele schade en gebreken. Wanneer schade of gebreken geconstateerd worden dient u dit zo spoedig mogelijk door te geven.

## Werkwijze tijdens gebruik van het gehuurde:

De huurder, diens personeel, hulppersonen of andere personen welke in opdracht en/of onder verantwoordelijkheid van de huurder het gehuurde bedienen, dienen bekend te zijn met de gebruikersinstructies en/of handleidingen en volgens deze te handelen. Tevens staat de huurder ervoor in dat alle personen die het gehuurde bedienen beschikken over (wettelijk) verplichte diploma's, certificaten, rijbewijzen, etc. De goederen mogen alleen worden gebruikt voor doeleinden waarvoor ze bestemd zijn en mogen niet worden overbelast.

## Werkwijze bij afmelding van het gehuurde:

Afmeldingen van gehuurde dienen niet later te worden doorgegeven dan op de gewenste einddatum.

Gjaltema BV behoudt na beëindiging van de huurovereenkomst om welke reden dan ook de volledige aanspraak op alle uit de overeenkomst voor de huurder voortvloeiende verplichtingen, waaronder het recht op vergoeding van schade aan goederen en door vermissing daarvan.

## Werkwijze bij schade na afhalen van het gehuurde:

De chauffeur en/of de technische dienst constateert schade aan de gehuurde machine, dit wordt door middel van foto's vastgelegd en tevens digitaal opgeslagen. Na constatering wordt de klant telefonisch dan wel schriftelijk op de hoogte gebracht van het feit dat de gehuurde machine schade heeft opgelopen tijdens de werkzaamheden. Hierbij wordt gekeken of de schade door ondeskundig gebruik van de werknemers is ontstaan of door overmacht.

Nadat de technische dienst van Gjaltema BV een officieel schaderapport heeft opgesteld waarbij de kosten van de schade vermeld staan, wordt het eigen risico of schadebedrag afgerekend. In gevallen waarbij het schade bedrag kleiner is dan het eigen risico wordt het schadebedrag afgerekend.

In gevallen van ondeskundig gebruik kan dit bedrag hoger uitvallen dan het eigen risico, dit wordt vervolgens in behandeling genomen door de verzekeringsmaatschappij van Gjaltema BV.

# CONTACT

## Hoofdkantoor Groningen

Smirnofstraat 17  
9716 JR Groningen  
Tel: +31 (0)85 – 047 55 70

## Vestiging Leeuwarden

Apolloweg 13  
8938 AT Leeuwarden  
Tel: +31 (0)58 – 820 02 10

## Vestiging Moerdijk

Graanweg 6  
4782 PP Moerdijk  
Tel: +31 (0)168 – 45 27 52